



# Certificado Literal de Nacimiento de un inscrito en Inforeg

Proyecto Dicareg

Septiembre 2023

Registro entrada presencial ▾

Búsquedas ▾

Registro solicitud Inscripción

**Registro solicitud Certificación**

Registro solicitud Fe de Vida

Aportación documentación Exp. abierto

Generación de documentación de soporte


Utilidades

Búsqueda rápida de expedientes

Número de Expediente

Buscar

[Ver buscador avanzado](#)

Ayuda técnica 

Ayuda documental 

Plantilla CAU 

## Mis expedientes

[Expedientes Pendientes de Clasificar](#)



[Tramitación de expedientes](#)



[Expedientes Pendientes de Terceros](#)



[Expedientes En Recurso](#)



[Expedientes en Espera de Recurso](#)



Accedemos a la tramitación de certificados desde **Registro de entrada presencial – Registro solicitud Certificación**

## Registro de Solicitud Certificación

Búsqueda Persona

Solicitud

Documentación

## BÚSQUDA DE PERSONAS EN EL REGISTRO CIVIL

- 1
- Búsqueda por Código Personal / Número Acreditación
  - Búsqueda por Datos de Identificación

Nombre interesado: (\*) LEANDRO

Primer Apellido interesado: (\*) SORIA

Segundo Apellido interesado: LOSADA

F. Nacimiento desde: (\*) 07/10/1991

F. Nacimiento hasta: (\*) 07/10/1991

País Nacimiento: ESPAÑA

Provincia Nacimiento: Burgos

Municipio Nacimiento: Burgos

Hijo/a de: MOHAMED

/ SARAY

2

Buscar persona en el Registro Civil

Limpiar

## LISTADO DE PERSONAS ENCONTRADAS

Código Personal	Nombre y Apellidos	Número Acreditación	Fecha Nacimiento	Hijo/a de	País Nacimiento	Municipio Nacimiento	Acciones
No se han encontrado resultados							

3

Continuar Alta Solicitud

Cancelar Solicitud

Buscamos al inscrito, con búsqueda de **Número de acreditación** o por **Datos de Identificación**. Si el inscrito solo consta en Inforeg, no debería aparecer nadie en el **Listado de personas encontradas**, por lo que clicamos en **Continuar alta solicitud**

## DATOS GENERALES

**1** Oficina de registro: **OFICINA GENERAL DE REGISTRO CIVIL DE GIRONA**

Idioma de tramitación: (\*) Castellano

Fecha de registro: (\*) 27/09/2023

Hora de registro: (\*) 10:43

## DATOS INSCRITO

**2**

Nombre: (\*) LEANDRO

Primer Apellido: (\*) SORIA

Segundo Apellido: LOSADA

Tipo Acreditación: (\*) NO ACREDITADO

Tipo Acreditación Adicional: Seleccionar...

Número Acreditación Adicional:

Número Soporte Adicional:

Hijo/a de: MOHAMED

Y de: SARAY

Sexo: (\*) Hombre

Fecha Nacimiento: (\*) 07/10/1991

Nacionalidad: ESPAÑA

Estado Civil: SOLTERO/A

País Nacimiento: ESPAÑA

Provincia Nacimiento: (\*) Burgos

Municipio Nacimiento: (\*) Burgos


## CATALOGACIÓN DE LA SOLICITUD

Materia: (\*) Seleccionar...

Tipo Procedimiento: (\*) Seleccionar...

Seleccionamos el **Idioma** con el que queremos la certificación y terminamos de rellenar los **Datos del Inscrito**

eda

Fecha Nacimiento: (\*) 07/10/1991  Nacionalidad: ESPAÑA  Estado Civil: SOLTERO/A

País Nacimiento: ESPAÑA  Provincia Nacimiento: (\*) Burgos  Municipio Nacimiento: (\*) Burgos

#### CATALOGACIÓN DE LA SOLICITUD

**1** Materia: (\*) NAC-Nacimiento  Tipo Procedimiento: (\*) PUB.100 - Certificado de nacimiento (general)

#### DATOS DEL SOLICITANTE

Tipo Interesado: (\*) Inscrito  **2**

#### DATOS DEL CERTIFICADO

Tipo Certificado: (\*) Seleccionar  N°Copias: (\*) 1  Destinatario: (\*) Seleccionar

Observaciones:

Una vez rellenados los datos del inscrito, procedemos a catalogar la solicitud  
En **Materia** seleccionamos el tipo de certificado y en **Tipo de procedimiento** el tipo de publicidad (Ordinaria, Cancelación o Restringida)  
En Datos del solicitante indicamos si es el mismo inscrito o una tercera persona, si es un tercero, hay que elegir el tipo de solicitante

#### LUGAR DE LA INSCRIPCIÓN

Si el interesado es un Tercero, es decir, no la misma persona que el inscrito, hay que seleccionar en **Tipo de interesado – Tercero** y el **Tipo de Tercero** la opción que corresponda del desplegable.

En base el tipo de tercero seleccionado, se nos abrirá un nuevo apartado debajo para rellenar los datos correspondientes tal y como se ve en el ejemplo.

Si la persona que solicita el certificado es el mismo inscrito, seleccionamos inscrito y seguimos con la tramitación.

CATALOGACIÓN DE LA SOLICITUD

Materia: (\*) NAC-Nacimiento ✓

Tipo Procedimiento: (\*) PUB.100 - Certificado de nacimiento (general) ✓

DATOS DEL SOLICITANTE

1

Tipo Interesado: (\*) Tercero ✓

Inscrito fallecido: (\*)  Sí  No

TERCERO

3

Tipo Acreditación: (\*) Seleccionar... ▼

Nombre: (\*)

Primer Apellido: (\*)

Segundo Apellido: \*

En calidad de: (\*) Seleccionar... ▼

2

Tipo de Tercero: (\*) Persona ✓

- Seleccionar...
- Autoridad Administrativa
- Ministerio Fiscal
- Notario
- Persona

## CATALOGACIÓN DE LA SOLICITUD

Materia: (\*) NAC-Nacimiento ✓

Tipo Procedimiento: (\*) PUB.100 - Certificado de nacimiento (general) ✓

## DATOS DEL SOLICITANTE

Tipo Interesado: (\*) Inscrito ✓

## DATOS DEL CERTIFICADO

Tipo Certificado: (\*) Certificado Literal de Nacimiento

NºCopias: (\*) 1

Destinatario: (\*) Otros

Motivo (\*) Otros

Observaciones:

Una vez catalogada la solicitud y con el solicitante seleccionado, pasamos a revisar los **Datos del Certificado**

- **Tipo de Certificado** (Literal, negativo, plurilingüe, etc...)
- **El Número de Copias que queremos**
- Quién es el **Destinatario**
- **Motivo** por el que nos solicitan el certificado.

Finalmente tenemos un campo libre para añadir las **Observaciones** que sean necesarias

Observaciones:

OBSERVACIONES RELEVANTES

1

### DATOS DEL HECHO

Fecha del hecho: (\*) 07/10/1991 ✓ 📅

### LUGAR DEL HECHO

País: (\*) ESPAÑA ▾

Provincia: (\*) Burgos ▾

Municipio: (\*) Burgos ▾

2

### LUGAR DE LA INSCRIPCIÓN

Se recomienda introducir el Registro Civil donde se realizó la inscripción, en caso de tratarse de asientos en libros, si no se tomará como oficina del registro la correspondiente al municipio del hecho.

País: (\*) ESPAÑA ▾

Provincia: (\*) Burgos ▾

Registro Civil: (\*) OFICINA DE REGISTRO CIVIL DE BURGOS ▾

3

Introducir Otros Datos Registrales

Alta Solicitud

Cancelar Solicitud

Volver Búsqueda

A continuación, debemos rellenar los **Datos del Hecho** y el **Lugar del Hecho**.


Dicireg, por defecto va a rellenar esos datos con la **Fecha de Nacimiento** y **Lugar de Nacimiento** que hemos introducido al inicio en **Datos Inscrito**

Lo que sí hay que rellenar nosotros, es el **Lugar de la Inscripción**, que sacaremos los datos del propio Inforeg, o del mismo solicitante si nos lo ha informado.

Hay otro botón de **Introducir otros datos registrales** que veremos a continuación



## DATOS DEL HECHO

Fecha del hecho: (\*) 07/10/1991 ✓ 

## LUGAR DEL HECHO

País: (\*) ESPAÑA ▾

Provincia: (\*) Burgos ▾

Municipio: (\*) Burgos ▾

## LUGAR DE LA INSCRIPCIÓN

Se recomienda introducir el Registro Civil donde se realizó la inscripción, en caso de tratarse de asientos en libros, si no se tomará como oficina del registro la correspondiente al municipio del hecho.

País: (\*) ESPAÑA ▾

Provincia: (\*) Burgos ▾

Registro Civil: (\*) OFICINA DE REGISTRO CIVIL DE BURGOS ▾

1

Ocultar Otros Datos Registrales

## DATOS REGISTRALES

2

Tomo: 11155 ✓

Página: 633 ✓   Vuelta

3

Alta Solicitud

Cancelar Solicitud

Volver Búsqueda

Una vez añadidos los datos del **Lugar de la Inscripción**, y clicando en el botón de **Introducir Otros Datos Registrales**. Eso nos abre una sección donde, podemos añadir los datos registrales (Tomo y página) si disponemos de ellos.

Finalmente, y con toda la información completada, seleccionamos **Alta Solicitud**

## Alta Expediente

### DATOS DEL EXPEDIENTE

El certificado se ha generado correctamente

Nº Expediente: **20230927/000049**

Nº Registro de Entrada: **CONT-REP157729**

Materia: **NAC-Nacimiento**

Fecha de Registro: **27/09/2023**

Tipo procedimiento: **Certificado de nacimiento (general)**

Hora de Registro: **11:30**

1

Terminar

Si todo es correcto, Dicireg nos devolverá este mensaje y descargará el certificado a la carpeta de descargade de nuestro ordenador.

Clicamos en Terminar y procedemos a notificar ese certificado por la vía solicitada.

**Registro Civil de BURGOS**  
**Sección 1ª**

(3-3) DATOS DEL INSCRITO

(8-3) Nombre : LEANDRO

(7-3) Primer apellido : SORIA

(7-3) Segundo apellido : LOSADA

Sexo : (3-4-1) VARON

(9-4-4) Hora de nacimiento : trece horas cuarenta y cinco minutos

(9-7-3) Fecha de nacimiento : siete de octubre de mil novecientos noventa y uno

(2-4-3) Lugar : BURGOS ,

(2-1-1-3) Provincia : BURGOS (2-1-1) País : ESPAÑA

(8-1) Nombre : MOHAMED (7-1) Apellidos : SORIA MORAN

(8-2) Nombre : SARAY (7-2) Apellidos : LOSADA BARTOLOME

Hora : doce horas cincuenta y cinco minutos

Fecha : uno de septiembre de dos mil veintiuno

-----  
-----  
(SIGUEN FIRMAS)

-----  
Encargado D./Dña : AINOA REY CELADA  
REGISTRO CIVIL DE BURGOS

En el presente documento constan los datos obrantes en la base central de datos de las personas inscritas en los Registros Civiles, dependiente de la Dirección General de los Registros y del Notariado, Ministerio de Justicia. Este documento contiene la reproducción íntegra del asiento correspondiente obrante en Tomo **11155** página **633** de la Sección **1ª** de este Registro Civil.

Burgos , veintisiete de septiembre de dos mil veintitres

Capgemini 



People matter, results count.