



# GENERALITAT VALENCIANA

Conselleria d'Hisenda, Economia  
i Administració Pública

## GVA RALPIF

*Manual de l'aplicació RALPIF*

**DGTIC**

DIRECCIÓ GENERAL DE TECNOLOGIES DE LA INFORMACIÓ I LES COMUNICACIONS

**Control de canvis**

<b>Versió</b>	<b>Organisme</b>	<b>Descripció del canvi</b>	<b>Data</b>
1.0	SAU DEP	Versió inicial	30/03/2023
1.1	DGTIC	Revisió	20/04/2023
1.2	SOPRATERIA	Revisió	05/05/2023
1.3	DGTIC	Revisió	05/10/2023
1.4	DGTIC	Revisió	02/01/2024
1.5	DGTIC	Actualització d'imatges	11/01/2024

# ÍNDIX DE CONTINGUT

1.	INTRODUCCIÓ.....	4
1.1.	Normes generals del sistema .....	4
1.1.1.	Finestres.....	4
1.1.2.	Icones .....	4
1.1.3.	Botons .....	5
2.	ACCÉS A L'APLICACIÓ.....	6
2.1.	Menú superior.....	7
3.	LLISTAT DE REGISTRES D'ACTUACIONS.....	8
4.	DADES DELS TIPUS D'ACTUACIONS .....	11
4.1.	Edició o modificació d'un detall d'un tipus d'actuació .....	14
4.2.	Botonera d'opcions del registre.....	17
4.2.1.	Ajuda.....	18
4.2.2.	Generar esborrany PDF .....	18
4.2.3.	Llista d'adjunts .....	19
4.2.4.	Presentar amb actuacions o sense .....	21
5.	DEPARTAMENT DE SUPORT .....	23

# 1. INTRODUCCIÓ

En el següent manual es detalla el funcionament de l'aplicació RALPIF.

Amb aquesta aplicació es gestiona el Registre d'Actuacions Locals en matèria de prevenció d'incendis forestals.

## 1.1. Normes generals del sistema

RALPIF és una aplicació web. Això implica que utilitza els elements habituals que es troben a l'hora de treballar amb aquesta classe d'aplicacions: finestres, pestanyes, icones, botons, caixes combinades, el ratolí, etc. S'anirà veient l'ús que fa l'aplicació d'aquests elements.

### 1.1.1. Finestres

En aquest cas, la finestra que compon l'aplicació és la finestra principal del navegador.






Quines coses es poden fer amb una finestra? Les accions habituals en una finestra són (poden veure's prement el cantó superior esquerre de la finestra, és a dir, obrint el menú de la finestra):

- **Obrir:** Obri la finestra del navegador i introduir l'URL de l'aplicació.
- **Tancar:** Es tanca la finestra del navegador quan s'acabe de treballar amb l'aplicació mitjançant l'aspa de la part superior del navegador.
- **Minimitzar:** Si no s'ha acabat de treballar amb una finestra o simplement no es vol tancar, pot minimitzar-se i la finestra es convertirà en una icona (en un altre apartat s'explicarà què és una icona). Per a minimitzar una finestra, pot triar-se l'opció Minimitzar del menú de la finestra o prémer la corresponent icona en la part superior.
- **Maximitzar:** Implica que la finestra ocupe tota la grandària de la pantalla. Per a aconseguir-ho, es tria l'opció Maximitzar del menú de la finestra o es prem el botó corresponent del navegador.

### 1.1.2. Icones

Les icones són uns 'dibuixos' que, amb més o menys encert, pretenen referir-se a l'acció que es realitza quan es fa clic damunt.

A continuació, es mostren les icones utilitzades en l'aplicació:



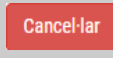

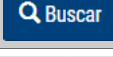
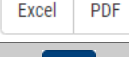

SIGNIFICAT	
	Obri la pantalla de visualització de la secció que corresponga
	Permet editar l'element
	Permet descarregar el justificant d'actuacions
	Visualitzar l'històric d'accions de la secció que corresponga
	Esborra l'element que corresponga

### 1.1.3. Botons

Els botons són parts de la pantalla que es poden accionar igual que el botó de qualsevol aparell i que a l'interior porten un dibuix o un text que indica l'acció que farà si s'acciona el botó. Els botons poden tindre diferents grandàries.

Els botons identifiquen accions que es poden realitzar dins d'una finestra: 'Guardar', 'Cancel·lar', etc.

A continuació, es detallen diverses mostres de botons utilitzats en l'aplicació:

SIGNIFICAT	
	Crea un element de la secció on es trobe
	Guarda les dades de la pantalla. Pot ser una alta o una edició
	Cancel·la l'acció que s'estiga duent a terme
	Esborra els paràmetres de cerca introduïts en un formulari
	Busca segons els paràmetres introduïts
	Imprimeix llistats en el format que se seleccione
	Retorna a la pantalla anterior

## 2. ACCÉS A L'APLICACIÓ

Una vegada sol·licitats i autoritzats els recursos necessaris per a poder accedir a l'aplicació, es podrà accedir des de l'enllaç següent:

- **Accés a RALPIF:** <http://ralpif.gva.es/ralpif>

Els usuaris de qualsevol ajuntament hauran d'accedir únicament amb l'opció de Certificat Digital.



**Seleccionar ajuntament**

Si vosté disposa de més d'un ajuntament assignat, pot triar amb quin d'ells vol actuar utilitzant el següent camp:

Ajuntament

En la imatge anterior es pot veure una primera mostra de la pantalla de selecció de perfil de RALPIF, on el primer que es trobarà és un desplegable amb els ajuntaments en què la persona usuària s'ha donat d'alta.

En cas de disposar més d'un rol en l'aplicació (per exemple, permís per a ajuntament i per a gestor de GVA), apareixerà la següent pantalla d'error:

#### Ralpif - Registre d'Actuacions Locals de Prevenció d'Incendis Forestals

L'aplicació RALPIF no permet l'accés amb més d'un recurs clau.  
Per favor, regularitze aquesta situació per a poder accedir a l'aplicació.

Tornar

## 2.1. Menú superior

La pantalla de l'aplicació es divideix en 2 seccions; el menú superior, i la secció inferior on es visualitzen les dades i s'interactua amb l'aplicació.

El menú superior és la banda de color blau on es podrà triar entre les diferents pantalles que hi ha en l'aplicació. En prémer sobre el logo de la part esquerra, es torna a la pàgina d'inici de l'aplicació, amb el perfil d'ajuntament que es va triar inicialment.

En triar la localitat on es vol actuar, el menú superior canviarà i apareixeran més opcions:





1. Menú d'accés als registres d'actuacions
2. Identificació de l'ajuntament amb el qual s'està treballant (ocult per a aquest manual)
3. Canvi d'idioma Valencià/Castellà
4. Descàrrega del manual d'usuari
5. Descàrrega de l'Instrucció Tècnica sobre l'elaboració de la DG de Prevenció d'Incendis Forestals

### 3. LLISTAT DE REGISTRES D'ACTUACIONS

Entrant en el menú de registre d'actuacions, es mostren les actuacions que cada ajuntament ja té presentades i/o pendents de presentació.

En el llistat es poden diferenciar en columnes, l'any, estat del registre, data de presentació inicial, data de última presentació i les accions disponibles a realitzar.

Per a presentar un registre nou es farà des del botó de  (si hi ha un any nou ja creat, no el deixa tornar a crear):



Llistat de registres de presentació d'actuacions

Mostra 10 registres Excel

Any	Estat	Data presentació inicial	Data última presentació	Accions
+ 2023	Pendent			
+ 2022	Pendent	07-06-2023 12:14:35	07-06-2023 12:14:22	
+ 2021	Pendent			

Mostrant de 1 a 3 de 3 registres

Anterior 1 Següent

L'aplicació permet donar d'alta fins cinc anys arrere, i inhabilita els anys que ja estan donats d'alta:



Crear alta d'una presentació

• Selecció any de tràmit

2019  
2022  
2021  
2020  
2019  
2018

Guardar

Quan es done d'alta un nou registre, apareixerà un missatge emergent que ho indicarà:



Llistat de registres de presentació d'actuacions


 Registre creat correctament

Quan tots els anys permesos estiguen donats d'alta, apareixerà el següent missatge que indica que no se'n poden crear més en la pantalla de llistat i es deshabilitarà el botó de creació:



Llistat de registres de presentació d'actuacions


No pot crear una nova presentació. Tots els anys a presentar ja han sigut creats amb anterioritat.

S'ha afegit l'històric d'accions des de la icona de  per a poder visualitzar els canvis d'estat de la presentació.

Per exemple, el gestor pot rebutjar alguna presentació i afegir un comentari associat al canvi:

Llistat d'accions del municipi Agost a l'any 2021 - Estat: Presentat


Mostra 5 registres


Data	Usuari	Rol	Transició estats
02/05/2023 09:26:29		Ajuntament	Pendent > Presentat

Comentari


Mostrant de 1 a 1 de 1 registres

Anterior 1 Següent


Es pot descarregar el justificant de l'últim registre des de la icona de , on descarregarà un document amb la capçalera següent (1r full):

 GENERALITAT VALENCIANA






INFORME D'ACTUACIONS REALITZADES EN MATÈRIA DE PREVENCIÓ D'INCENDIS FORESTALS RECOLLIDES EN EL PLA LOCAL DE PREVENCIÓ D'INCENDIS FORESTALS (PLPIF)

ELS NOTIFIQUEM QUE AMB DATA 04/05/2023 13:32 HA QUEDAT PRESENTAT L'INFORME D'ACTUACIONS, DE L'AJUNTAMENT  PER A L'ANY 2020 AMB LA SEGÜENT INFORMACIÓ:

**DADES DE LA PERSONA REPRESENTANT**

COGNOMS O RAÓ SOCIAL	NOM	DNI
GIENVU OVGMHFGB	TKLMRF	

**DADES D'IDENTIFICACIÓ**

AJUNTAMENT	CIF			
				
DOMICILI SOCIAL	CP	LOCALITAT		
				
PROVINCIA	TELÈFON	FAX	ADREÇA ELECTRÒNICA (*)	INE
ALICANTE/ALACANT				

**2020 - PRESENTAT**

CSV: <https://previs.gva.es/csv-front/index.faces?cadena=>

En els fulls següents apareixerien les actuacions presentades:

**ACTUACIONS**

Codi d'actuació: 1101.1

Descripció: Línies elèctriques condicionament (execució)

Detall:

Pertany al PLPIF	Codi actuació	Quantitat planificada	Valoració econòmica	Unitat mesurament	Quantitat realitzada	Estimació gaste - Fons propis	Estimació gaste - Subvencions	Estimació gaste - Altres
Sí	dsf	200,00	10.000,00	Hores	100,00	50,00	50,00	0,00
Expedient: gva/kjdsa/2001								
Observacions: observaciones								

Codi d'actuació: 1102.1

Descripció: Àrees recreatives MANTENIMENT

Detall:

Pertany al PLPIF	Codi actuació	Quantitat planificada	Valoració econòmica	Unitat mesurament	Quantitat realitzada	Estimació gaste - Fons propis	Estimació gaste - Subvencions	Estimació gaste - Altres
Sí	Tallafoc2021	25,00	120.000,00	Hectàrea	20,00	1.500,00	9.000,00	0,00
Expedient: gva/kjdsa/2001								
Observacions: Falta por realizar 5 hectàreas								

2022 - PRESENTAT

CSV: <https://previs.gva.es/csv-front/index.faces?cadena=>

O bé, si en el registre no s'han presentat actuacions, apareixeria alguna cosa com:

**ACTUACIONS**

L'ajuntament no ha declarat actuacions per a l'any de presentació.

2022 - PRESENTAT

CSV: <https://previs.gva.es/csv-front/index.faces?cadena=>

Només es pot descarregar l'últim justificant presentat, encara que l'estat pot ser pendent pel fet que el gestor l'haja rebutjat.

## 4. DADES DELS TIPUS D'ACTUACIONS

En prémer sobre la icona de  en un dels anys del llistat del registre d'actuacions:

Llistat de registres de presentació d'actuacions

Mostra 10 registres Excel

Any	Estat	Data presentació inicial	Data última presentació	Accions
+ 2023	Pendent			 
+ 2022	Pendent	07-06-2023 12:14:35	07-06-2023 12:14:22	   
+ 2021	Pendent			  

Mostrant de 1 a 3 de 3 registres

Anterior 1 Següent


S'accedirà a la pantalla d'edició de les dades de les actuacions a registrar:

Cercador actuacions

Llista actuacions  **Detall**

Seleccione algunes opcions











Tot  Informat  No informat

 Cercar

Dades de les actuacions de l'any 2022 - Pendent

Ajuda Generar esborrany PDF Llista adjunts Presentar amb actuacions ←

Mostra 5 registres

Codi actuació	Descripció	Detall	Accions
1101.1	Línies elèctriques condicionament (execució)	0	 
1102.1	Àrees recreatives MANTENIMENT	0	 
1102.2	Àrees recreatives ADAPTACIÓ A LA NORMA TÈCNICA	0	 
1103.1	Clausura	0	 
1103.99	Altres actuacions	0	 

Mostrant de 1 a 5 de 48 registres

Anterior 1 2 3 4 5 ... 10 Següent

En la part superior apareix un cercador on poder fer la cerca d'un tipus d'actuació en concret o varies.

Mitjançant el camp "Detall" es permet filtrar per totes les actuacions, les informades o les no informades.

Q Cercador actuacions

○ Llista actuacions

● Detall

● Tot ○ Informat ○ No informat

1102.2 - Àrees recreatives ADAPTACIÓ A LA NORMA TÈCNICA x | 1103.1 - Clausura x

1101.1 - Línies elèctriques condicionament (execució)

1102.1 - Àrees recreatives MANTENIMENT

1103.99 - Altres actuacions

1104.1 - Estudis i informes (redacció)

1199.1 - Unes altres no contemplades en els apartats anteriors, descobreix l'actuació en observacions

1201.1 - Vigilància preventiva i dissuasiva (execució)

1202.1 - Voluntariat (execució)

1203.1 - Revisió mitjans locals violència (execució)

Codi actuació	Descripció	Detall	Accions
1101.1	Línies elèctriques condicionament (execució)	1	
1102.1	Àrees recreatives MANTENIMENT	0	

Q Cercar

Per a poder veure més tipus d'actuacions llistats, es pot canviar el desplegable on es mostren el nombre de registres i no haver de desplaçar-se amb la paginació:

Q Cercador actuacions

○ Llista actuacions

● Detall

● Tot ○ Informat ○ No informat

Seleccione algunes opcions

Q Cercar

Dades de les actuacions de l'any 2022 - Pendent

Ajuda Generar esborrany PDF Llista adjunts Presentar amb actuacions

Mostra 5 registres

Codra 10

Codra	Descripció	Detall	Accions
1101.1	Línies elèctriques condicionament (execució)	0	
1102.1	Àrees recreatives MANTENIMENT	0	
1102.2	Àrees recreatives ADAPTACIÓ A LA NORMA TÈCNICA	0	
1103.1	Clausura	0	
1103.99	Altres actuacions	0	

Mostrant de 1 a 5 de 48 registres

Anterior 1 2 3 4 5 ... 10 Següent

També es permet ordenar els tipus d'actuacions des de l'encapçalat de cada columna, i es pot ordenar per codi (de GVA), descripció i detall.

**Cercador actuacions**

○ Llista actuacions ● **Detall**

Selecione algunas opciones ● Tot ○ Informat ○ No informat

**Cercar**

---

**Dades de les actuacions de l'any 2022 - Pendent**

Ajuda | Generar esborrany PDF | Llista adjunts | Presentar amb actuacions

Mostra 5 registres

Codi actuació	Descripció	Detall	Accions
1101.1	Línies elèctriques condicionament (execució)	0	
1102.1	Àrees recreatives MANTENIMENT	0	
1102.2	Àrees recreatives ADAPTACIÓ A LA NORMA TÈCNICA	0	
1103.1	Clausura	0	
1103.99	Altres actuacions	0	

Mostrant de 1 a 5 de 48 registres

Anterior **1** 2 3 4 5 ... 10 Següent

Si hem filtrat totes les actuacions (Detall=Tot) podem ordenar per Detall descendent i podem veure en primer lloc, les actuacions que no estiguen a 0:

**Cercador actuacions**

○ Llista actuacions ● **Detall**

Selecione algunas opciones ● Tot ○ Informat ○ No informat

**Cercar**

---

**Dades de les actuacions de l'any 2022 - Pendent**

Ajuda | Generar esborrany PDF | Llista adjunts | Presentar amb actuacions


Mostra 5 registres

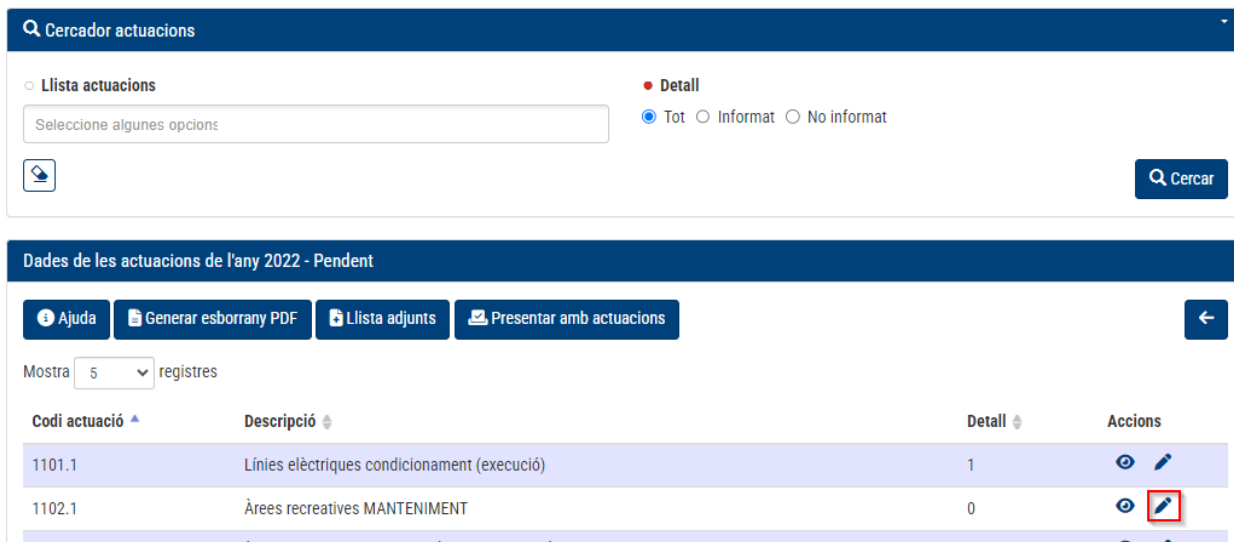
Codi actuació	Descripció	Detall	Accions
1101.1	Línies elèctriques condicionament (execució)	1	
1303.1	Un altre equipament prevenció d'incendis (adquisició)	1	
2107.4	Desbrossaments i actuacions sobre la vegetació en parcel·les interior zones urbanes (execució)	1	
1102.1	Àrees recreatives MANTENIMENT	0	
1102.2	Àrees recreatives ADAPTACIÓ A LA NORMA TÈCNICA	0	

Mostrant de 1 a 5 de 48 registres

Anterior **1** 2 3 4 5 ... 10 Següent

## 4.1. Edició o modificació d'un detall d'un tipus d'actuació

En prémer el botó d'edició () sobre l'actuació que es vol modificar o editar:



**Cercador actuacions**

Llista actuacions  Detall

Selecció: Seleccione algunes opcions

Tot  Informat  No informat

---

**Dades de les actuacions de l'any 2022 - Pendent**

Mostra  registres

Codi actuació	Descripció	Detall	Accions
1101.1	Línies elèctriques condicionament (execució)	1	
1102.1	Àrees recreatives MANTENIMENT	0	

S'accedeix a l'apartat on apareixen els diferents detalls registrats sobre aquest tipus d'actuació:




**Llistat detall Actuació: 1102.1 - Àrees recreatives MANTENIMENT / 2022 - Pendent**

Mostra  registres

Pertany al PLPIF	Codi actuació	Unitat mesurament	Quantitat planificada	Valoració econòmica	Quantitat realitzada	Estimació gaste - Fons propis	Estimació gaste - Subvencions GVA	Accions
No s'han trobat registres.								

Mostrant de 0 a 0 de 0 registres

Per a crear un nou registre sobre l'actuació, es prem el botó de  i s'accedeix al formulari on s'hauran d'emplenar les dades que corresponguen.

## Pertany al Pla local d'incendis

Si el detall a emplenar pertany al pla d'incendis presentat, haurà de marcar-se el Sí i emplenar-se els apartats "Planificat en el Pla local d'incendis" i "Realitzat en el Pla local d'incendis" realitzats per a l'any en concret amb les dades pertinents:

Creació detall de l'actuació 1102.1 - Àrees recreatives MANTENIMENT de l'any 2022 / Pendent

Pertany al PLPIF  
 Sí  No

*Planificat en PLPIF per a l'any 2.022*

<input type="text"/>	<input type="text"/>	<input type="text"/>	<input type="text"/>
----------------------	----------------------	----------------------	----------------------

*Realitzat en PLPIF per a l'any 2.022*

<input type="text"/>	<input type="text"/>	<input type="text"/>	<input type="text"/>
----------------------	----------------------	----------------------	----------------------

Observacions  
Escriba aquí les seues observacions o comentaris. Solament es permeten 500 caràcters.

Número d'expedient GVA

## No pertany al Pla local d'incendis

Si no pertany al Pla d'incendis presentat, haurà de marcar-se l'opció No i emplenar l'apartat "Realitzat fora del pla d'incendis" amb les dades pertinents:

Creació detall de l'actuació 1102.1 - Àrees recreatives MANTENIMENT de l'any 2022 / Pendent

Pertany al PLPIF  
 Sí  No


*Realitzat fora del PLPIF*

<input type="text"/>	<input type="text"/>	<input type="text"/>	<input type="text"/>
----------------------	----------------------	----------------------	----------------------

Observacions  
Escriba aquí les seues observacions o comentaris. Solament es permeten 500 caràcters.

Número d'expedient GVA

Nota: els títols marcats amb una  són obligatoris.

Per a editar un detall d'un tipus d'actuació, es farà des del botó ,

Llistat detall Actuació: 1101.1 - Línies elèctriques condicionament (execució) / 2022 - Pendent

Mostra 10 registres

Pertany al PLPIF	Codi actuació	Unitat mesurament	Quantitat planificada	Valoració econòmica	Quantitat realitzada	Estimació gaste - Fons propis	Estimació gaste - Subvencions GVA	Accions
<input checked="" type="checkbox"/>	e2	Unitat	12	12000	12	12000	0	 

Mostrant de 1 a 1 de 1 registres

Anterior 1 Següent

I apareixerà una pantalla amb els mateixos camps que la creació:

Edició detall de l'actuació 1101.1 - Línies elèctriques condicionament (execució) de l'any 2022 / Pendent

Pertany al PLPIF  
 Sí  No

Planificat en PLPIF per a l'any 2.022

**Codi actuació**  **Unitat mesurament**  **Quantitat planificada**  **Valoració econòmica**


Realitzat en PLPIF per a l'any 2.022

**Quantitat realitzada**  **Estimació gaste - Fons propis**  **Estimació gaste - Subvencions GVA**  **Estimació gaste - Altres**

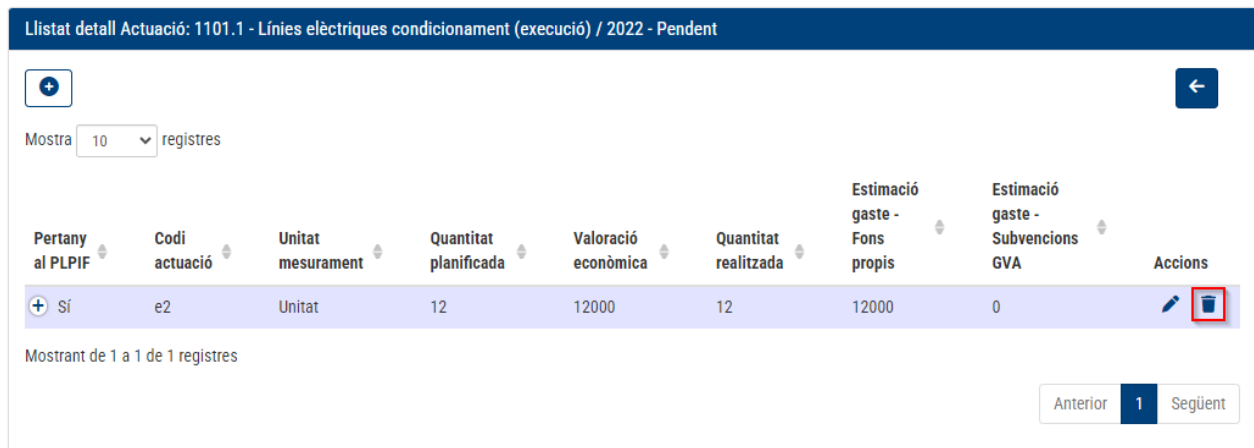
**Observacions**   
**Número d'expedient GVA**

Quan s'haja editat o creat algun detall, apareixerà aquest missatge emergent en la pantalla del llistat:

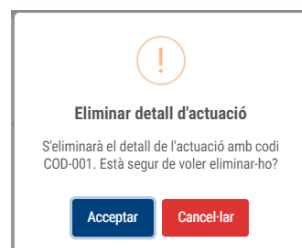




Per a eliminar un detall creat anteriorment, es farà des del botó ,



i apareixerà una finestra emergent per a confirmar el que s'ha esborrat del detall del tipus d'actuació seleccionat:



## 4.2. Botonera d'opcions del registre

En la part superior del llistat apareixeran una sèrie de botons on es podran fer accions complementàries al registre de les actuacions:



En el cas que no s'hagen gravat actuacions, la descripció de l'últim botó canvia:



## 4.2.1. Ajuda

En prémer sobre aquesta opció, s'obrirà una nova pestanya en el navegador amb l'esquema de les tipologies que hi ha:

### Tipologia d'actuacions de l'any 2.022

1	Propostes prevenció iniciació
11	Actuacions sobre causes estructurals
1101	Condicionament de línies elèctriques (execució)
1101.1	Línies elèctriques condicionament (execució)
1102	Àrees recreatives
1102.1	Àrees recreatives MANTENIMENT
1102.2	Àrees recreatives ADAPTACIÓ A LA NORMA TÈCNICA
1103	Abocadors incontrolats control (execució)
1103.1	Clausura
1103.99	Altres actuacions

## 4.2.2. Generar esborrany PDF

Abans de presentar el registre, es pot comprovar generant un document esborrany:

The screenshot shows a web application interface with a search bar at the top labeled 'Cercador actuacions'. Below it, there are tabs for 'Llista actuacions' and 'Detall'. A search button 'Cercar' is visible. The main content area shows a table of actions for the year 2022, with columns for 'Codi actuació', 'Descripció', 'Detall', and 'Accions'. A modal dialog is open in the center, titled 'Generar esborrany', with the message 'Es generarà l'esborrany d'actuacions declarades. Desitja generar-ho?' and two buttons: 'Acceptar' and 'Cancel·lar'.

On es podrà veure el resultat de la presentació amb la marca d'aigua on s'indica que és un esborrany:

REGISTRE DE PRESENTACIÓ DE L'AJUNTAMENT **2018** DE 2018 EN ESTAT PENDENT

DADES DE LA PERSONA REPRESENTANT

COGNOMS O RAÓ SOCIAL: HWVC CRTJGX      NOM: TPLFXKKIADT      DNI: [REDACTED]

DADES D'IDENTIFICACIÓ

AJUNTAMENT: [REDACTED]      CIF: [REDACTED]

DOMICILI SOCIAL: [REDACTED]      CP: 46100      LOCALITAT: [REDACTED]

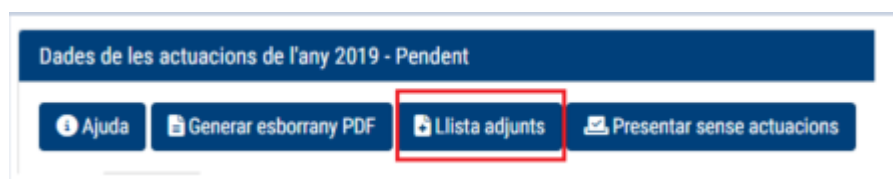
PROVINCIA: [REDACTED]      TELÈFON: [REDACTED]      FAX: [REDACTED]      ADREÇA ELECTRÒNICA (\*): [REDACTED]      INE: [REDACTED]

[REDACTED] - 2018 - PENDENT

*ESBORRANY*

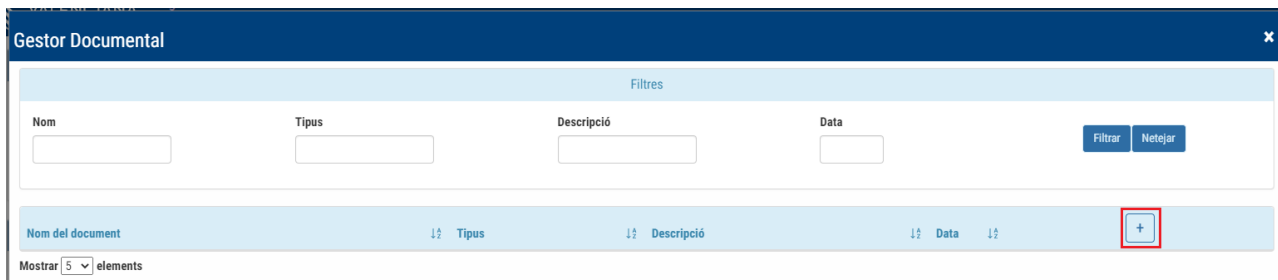
### 4.2.3. Llista d'adjunts

Amb aquesta opció es poden adjuntar arxius a la presentació, en prémer en el botó:

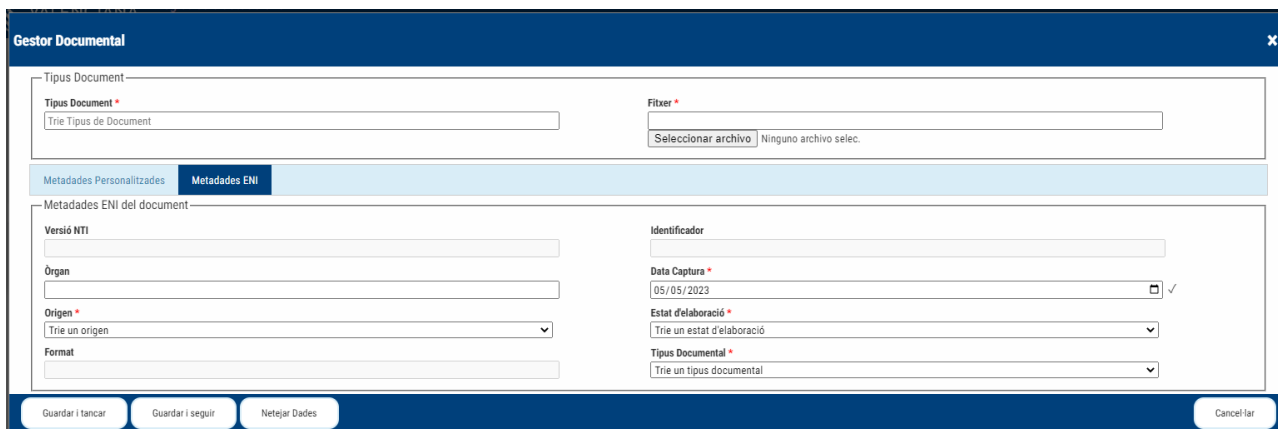


I apareix la pantalla que permet afegir al registre de presentació de l'any que s'estiga editant els documents relacionats.

Per a pujar un document es premerà el botó :



S'hauran d'emplenar les dades necessàries, com el tipus de document a pujar i indicar-ne la ubicació:



#### 4.2.4. Presentar amb actuacions o sense

Una vegada es dona per bo el registre, es pot presentar amb actuacions o sense. En el botó indicarà si té o no actuacions emplenades.

En prémer per a fer la presentació, l'aplicació dona la possibilitat de posar un comentari opcional:

The image shows two side-by-side mobile screens for presenting actions. Both screens feature a warning icon (exclamation mark in a circle) at the top. The left screen is titled "Presentar actuacions" and contains the text: "Si es presenten les actuacions i els fitxers adjunts, no es podran modificar posteriorment. Està segur de voler presentar-les?". Below this is a label "Escriu un comentari:" followed by a text input field with the placeholder "Escriga el seu comentari ací...". At the bottom are two buttons: "Sí, desitge presentar-les" (blue) and "Cancel·lar" (red). The right screen is titled "Presentar sense actuacions" and contains the text: "Si es presenten les actuacions sense omplir i fitxers sense afegir, no es podran modificar posteriorment. Està segur de voler presentar sense actuacions?". It also has a label "Escriu un comentari:" followed by a text input field with the placeholder "Escriga el seu comentari ací...". At the bottom are two buttons: "Sí, desitge presentar-les" (blue) and "Cancel·lar" (red).

En acabar el procés, descarregarà un document PDF amb el resultat de les actuacions presentades i apareixerà un missatge indicant que s'ha presentat correctament:

The image shows two side-by-side mobile screens displaying success messages. Both screens feature a green checkmark icon in a circle at the top. The left screen is titled "S'han presentat correctament les actuacions declarades." and contains the text: "S'han presentat correctament les actuacions declarades. Pot tardar fins a 2 hores a aparèixer l'entrada del registre a la seua carpeta ciutadana. S'ha descarregat el justificant registrat." Below this is a blue button labeled "Acceptar". The right screen is titled "S'ha presentat correctament el registre d'actuacions buit." and contains the text: "S'ha presentat correctament el registre d'actuacions buit. Pot tardar fins a 2 hores a aparèixer l'entrada del registre a la seua carpeta ciutadana. S'ha descarregat el justificant registrat." Below this is a blue button labeled "Acceptar".

En fer la presentació, desapareixen alguns botons, ja que no es permet presentar o traure l'esberrany. Només es permetrà visualitzar el detall les actuacions (👁️) i des de la botonera únicament apareixerà l'ajuda i la llista de documents adjunts en mode consulta:

Dades de les actuacions de l'any 2018 - Presentat

Ajuda Llista adjunts

Mostra 5 registres

Codi actuació	Descripció	Detall	Accions
1101.1	Línies elèctriques condicionament (execució)	1	👁️
1102.1	Àrees recreatives MANTENIMENT	0	👁️
1102.2	Àrees recreatives ADAPTACIÓ A LA NORMA TÈCNICA	0	👁️
1103.1	Clausura	0	👁️
1103.99	Altres actuacions	0	👁️

Mostrant de 1 a 5 de 48 registres

Anterior 1 2 3 4 5 ... 10 Següent

En el llistat d'actuacions canviarà l'estat de Pendent -> Presentat. L'històric es pot consultar des del botó 🗨️:

Llistat de registres de presentació d'actuacions

Mostra 10 registres Excel

Any	Estat	Data presentació inicial	Data última presentació	Accions
+ 2023	Pendent			👁️ ✎️ 🗨️
+ 2022	Pendent	07-06-2023 12:14:35	07-06-2023 12:14:22	👁️ ✎️ 📄 🗨️
+ 2021	Presentat	02-01-2024 11:35:05	02-01-2024 11:35:05	👁️ 📄 🗨️

Mostrant de 1 a 3 de 3 registres

Anterior 1 Següent

## 5. DEPARTAMENT DE SUPORT

Per a qualsevol petició de suport, consulta o error, els usuaris seran atesos a través del personal de SAU DEP:

**Telèfon:** 96 386 60 10

**Correu electrònic:** [saudep@gva.es](mailto:saudep@gva.es)